

STOP! 熱中症


平成30年5月～9月

クールワークキャンペーン







— 熱中症予防対策の徹底を図る —

職場における熱中症で亡くなる人は、毎年全国で10人以上にのぼり、4日以上仕事を休む人は、400人を超えています。厚生労働省では、労働災害防止団体などと連携して、「STOP! 熱中症クールワークキャンペーン」を展開し、職場での熱中症予防のための重点的な取組を進めています。各事業所でも、事業者、労働者の皆さまご協力のもと、熱中症予防に取り組みましょう!

●実施期間：平成30年5月1日から9月30日まで（準備期間4月、重点取組期間7、8月）



事業場では、期間ごとに実施事項に重点的に取り組んでください。
確実に実施したかを確認し、にチェックを入れましょう!

準備期間（4月1日～4月30日）	
<input type="checkbox"/> 暑さ指数（WBGT値）の把握の準備	JIS規格「JIS B 7922」に適合した 暑さ指数計 を準備しましょう。 
<input type="checkbox"/> 作業計画の策定等	暑さ指数に応じて、作業の中止、休憩時間の確保などができるよう 余裕を持った作業計画 をたてましょう。 
<input type="checkbox"/> 設備対策・休憩場所の確保の検討	簡易な屋根の設置、通風又は冷房設備や、ミストシャワーなどの設置、により、 暑さ指数を下げる方法 を検討しましょう。また、作業場所の近くに 冷房 を備えた休憩場所や 日陰 などの涼しい休憩場所を確保しましょう。 
<input type="checkbox"/> 服装等の検討	通気性のいい作業着 を準備しておきましょう。 クールベスト なども検討しましょう。 
<input type="checkbox"/> 教育研修の実施	熱中症の防止対策について、 教育 を行いましょう。 
<input type="checkbox"/> 熱中症予防管理者の選任及び責任体制の確立	熱中症に詳しい人の中から 管理者を選任 し、事業場としての 管理体制を整え ましょう。 
<input type="checkbox"/> 緊急事態の措置の確認	体調不良時に搬送する病院や緊急時の対応について確認を行い、周知しましょう。

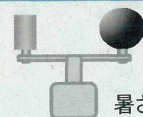
【主唱】厚生労働省、中央労働災害防止協会、建設業労働災害防止協会、陸上貨物運送事業労働災害防止協会、港湾貨物運送事業労働災害防止協会、林業・木材製造業労働災害防止協会、一般社団法人日本労働安全衛生コンサルタント会、一般社団法人全国警備業協会 【協賛】公益社団法人日本保安用品協会、一般社団法人日本電気計測器工業会 【後援】農林水産省、国土交通省、環境省

キャンペーン期間（5月1日～9月30日）

STEP
1

☐ **暑さ指数（WBGT値）の把握**

JIS 規格に適合した暑さ指数計で暑さ指数を測りましょう。



暑さ指数計の例

STEP
2

準備期間中に検討した事項を確実に実施するとともに、測定した暑さ指数に応じて次の対策を取りましょう。

<input type="checkbox"/> 暑さ指数を下げるための設備の設置		
<input type="checkbox"/> 休憩場所の整備		
<input type="checkbox"/> 涼しい服装等		
<input type="checkbox"/> 作業時間の短縮	暑さ指数が高いときは、 作業の中止、こまめに休憩をとる などの工夫をしましょう。	
<input type="checkbox"/> 熱への順化	暑さに慣れるまでの間は 十分に休憩を取り、1週間程度かけて徐々に身体を慣らし ましょう。	
<input type="checkbox"/> 水分・塩分の摂取	のどが渇いていなくても 定期的に水分・塩分 を取りましょう。	
<input type="checkbox"/> 健康診断結果に基づく措置	①糖尿病、②高血圧症、③心疾患、④腎不全、⑤精神・神経関係の疾患、⑥広範囲の皮膚疾患、⑦感冒、⑧下痢などがあると熱中症にかかりやすくなります。医師の意見をきいて人員配置を行いましょう。	
<input type="checkbox"/> 日常の健康管理等	前日の飲みすぎはないか、寝不足ではないか、当日は朝食をきちんと取ったか、管理者は確認しましょう。熱中症の具体的症状について説明し、早く気づくことができるようにしましょう。	
<input type="checkbox"/> 労働者の健康状態の確認	作業中は管理者はもちろん、作業員同士お互いの健康状態をよく確認しましょう。	

STEP
3

熱中症予防管理者は、暑さ指数を確認し、巡視等により、次の事項を確認しましょう。

- 暑さ指数の低減対策は実施されているか
- 各労働者が暑さに慣れているか
- 各労働者の体調は問題ないか
- 作業の中止や中断をさせなくてよいか
- 各労働者は水分や塩分をきちんと取っているか

☐ **異常時の措置**

少しでも異変を感じたら **ためらわずに病院へ運ぶか、救急車を呼びましょう。**

重点取組期間（7月1日～8月31日）



梅雨明け

- 暑さ指数の低減効果を改めて確認し、必要に応じ追加対策を行いましょう。
- 暑さ指数に応じて、作業の中断、短縮、休憩時間の確保を徹底**しましょう。
- 水分、塩分を積極的に取り**ましょう。
- 各自が、睡眠不足、体調不良、前日の飲みすぎに注意し、当日の朝食はきちんと取り**ましょう。
- 期間中は熱中症のリスクが高まっていることを含め、**重点的に教育**を行いましょう。
- 少しでも異常を認めたときは、ためらうことなく、すぐに病院に運ぶか救急車を呼び**ましょう。

